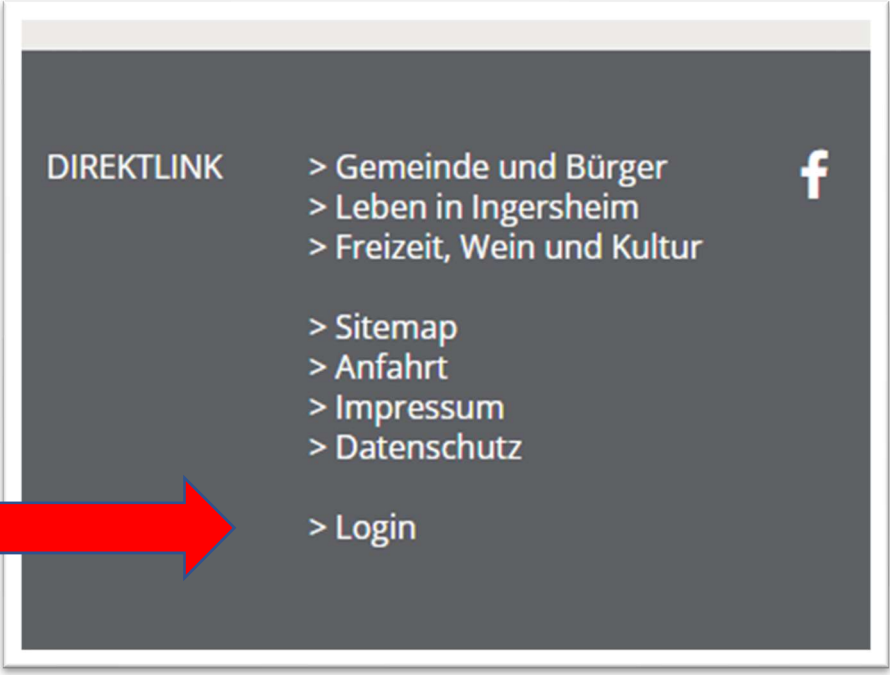


Anlegen eines Termins im Kinderferienprogramm Kalender

Bitte melden Sie sich zuerst mit Ihren Login Daten auf unserer Homepage an:


<https://www.ingersheim.de>



DIREKTLINK

- > Gemeinde und Bürger
- > Leben in Ingersheim
- > Freizeit, Wein und Kultur
- > Sitemap
- > Anfahrt
- > Impressum
- > Datenschutz
- > Login

f



Anmelden

Benutzername:

Benutzerpasswort:

Anmelden

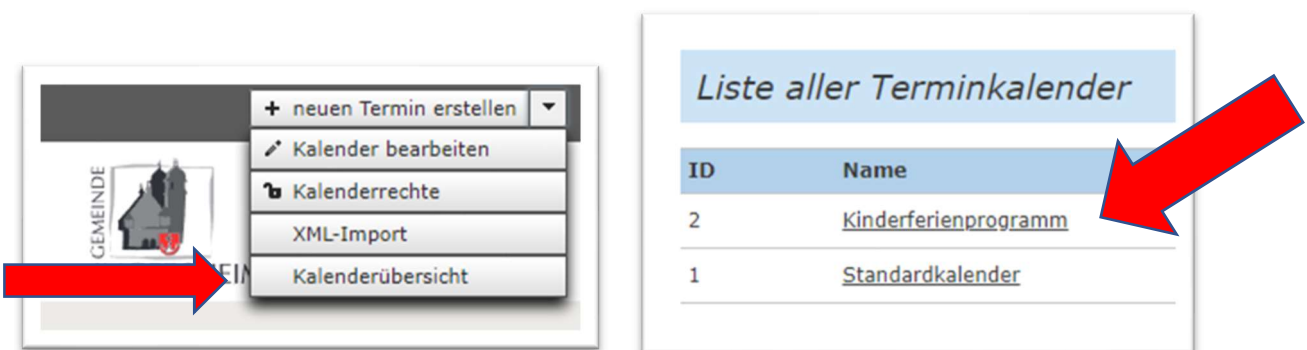
Abbrechen

Falls Sie noch keine Zugangsdaten haben, melden Sie sich bitte über buero.bm@ingersheim.de.

Nach der erfolgreichen Anmeldung klicken Sie auf der Startseite bitte auf die Überschrift „Kinderferienprogramm 2024“.

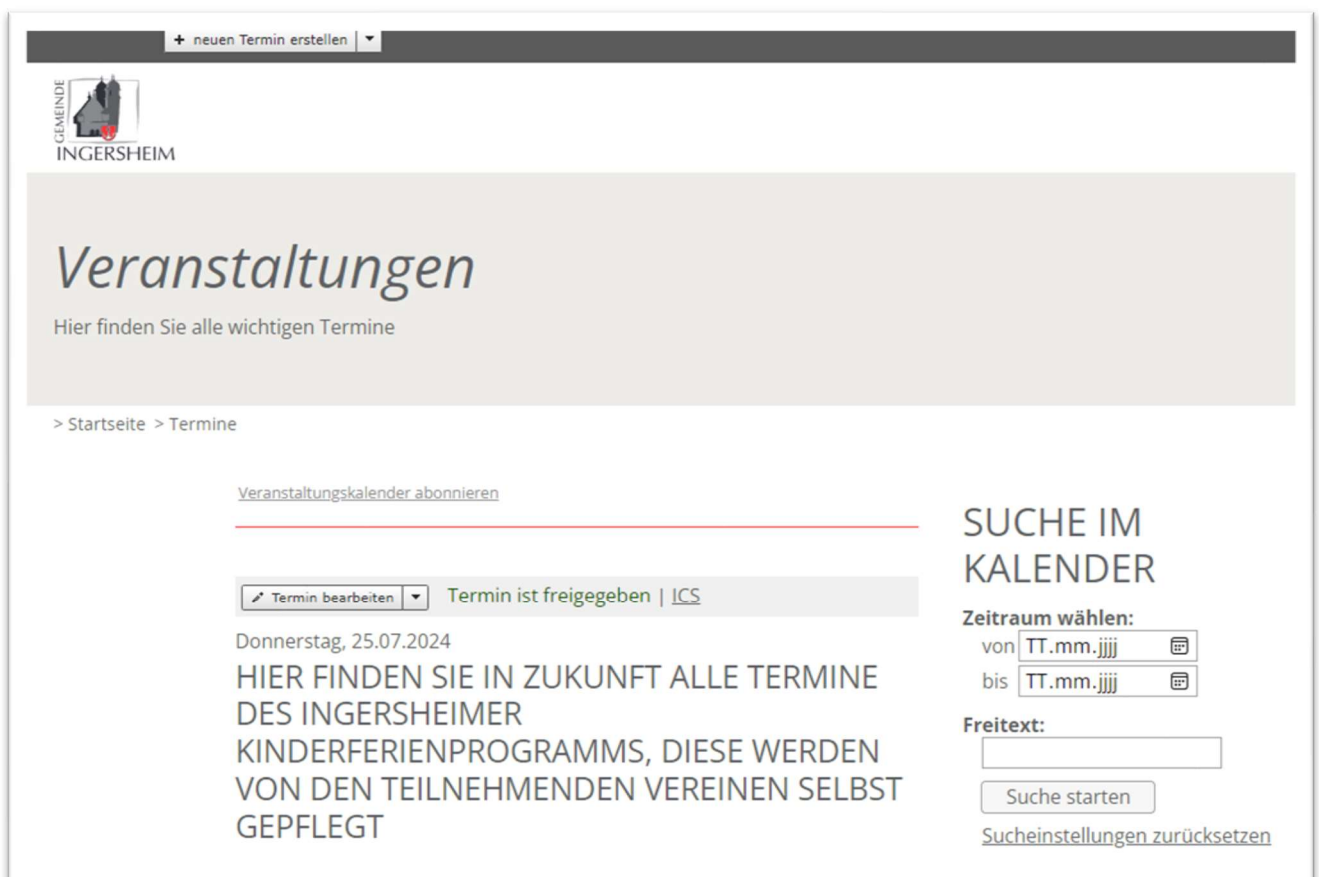


The screenshot shows the homepage with two main sections. On the left, under 'VERANSTALTUNGEN', there are two events: 'Gottesdienst an Christi Himmelfahrt mit Verabschiedung von Frau Pfarrerin Petra Frey' (09.05.2024 - 09.05.2024 14:00 Uhr) and 'Tischkickerturnier' (11.05.2024 11:00 Uhr). On the right, under 'KINDERFERIENPROGRAMM 2024', there is a date '25.07.2024' and a text block: 'Hier finden Sie in Zukunft alle Termine des Ingersheimer Kinderferienprogramms, diese werden von den teilnehmenden Vereinen selbst gepflegt'. A red arrow points to the 'KINDERFERIENPROGRAMM 2024' header.



The screenshot shows the calendar management interface. On the left, a dropdown menu is open with options: '+ neuen Termin erstellen', 'Kalender bearbeiten', 'Kalenderrechte', 'XML-Import', and 'Kalenderübersicht'. A red arrow points to the 'Kalenderübersicht' option. On the right, a table titled 'Liste aller Terminkalender' shows two entries: ID 2, Name 'Kinderferienprogramm', and ID 1, Name 'Standardkalender'. A red arrow points to the 'Kinderferienprogramm' entry.

Und wählen über die Kalenderübersicht den Kinderferienprogramm Kalender aus:



The screenshot shows the 'Veranstaltungen' page. At the top, there is a header with the logo of 'GEMEINDE INGERSHEIM' and a dropdown menu for '+ neuen Termin erstellen'. Below the header, the title 'Veranstaltungen' is displayed, followed by the text 'Hier finden Sie alle wichtigen Termine'. A breadcrumb trail shows '> Startseite > Termine'. Below this, there is a link 'Veranstaltungskalender abonnieren'. A red arrow points to the search bar in the 'SUCHE IM KALENDER' section. The search bar has a dropdown menu for 'Termin bearbeiten' and a status 'Termin ist freigegeben | ICS'. Below the search bar, there is a date 'Donnerstag, 25.07.2024' and a large text block: 'HIER FINDEN SIE IN ZUKUNFT ALLE TERMINE DES INGERSHEIMER KINDERFERIENPROGRAMMS, DIESE WERDEN VON DEN TEILNEHMENDEN VEREINEN SELBST GEPFLEGT'. The search section includes a 'Zeitraum wählen:' section with 'von' and 'bis' date pickers, a 'Freitext:' input field, a 'Suche starten' button, and a link 'Sucheinstellungen zurücksetzen'.







Jetzt können Sie über ->

einen neuen Termin anlegen.

Neuen Termin anlegen

Kalender: Kinderferienprogramm [2]

Veranstaltung von: ..*  bis .. 


Uhrzeit von: :--  bis :--  Uhr

Veranstaltung: *

Veranstalter:

Veranstaltungsort:

Rubriken: Keine Rubriken vorhanden!

Link:  internen Link wählen
(Bitte externe Links inklusive https:// angeben)










Detail-Infos:   **B** *I*    

Bild:  Bild wählen
(Format 1:1; Breite mind. 400px)

Teasertext:
(Für Anzeige auf Startseite)

Adresse genau:  Adresse anzeigen für Geokodierung

Geokodierung:  Koordinaten anzeigen/ändern

Mit rotem Sternchen (*) markierte sind Pflichtfelder.

Über Termin erstellen, wird der Termin in den Kalender übernommen.

Bei Rückfragen oder Problemen dürfen Sie sich gerne melden über buero.bm@ingersheim.de.